

Precision 7920 Tower

Quick Start Guide

Οδηγός γρήγορης έναρξης

Guia de início rápido

Краткое руководство по началу работы

מדריך הפעלה מהירה



Scan to see how-to videos, documentation, and troubleshooting information.

Αναζητήστε βίντεο για τον τρόπο χρήσης του συστήματος, τεκμηρίωση και πληροφορίες για την αντιμετώπιση προβλημάτων.

Escaneie para ver vídeos de instruções, documentação e informações para solução de problemas.

Сканируйте, чтобы увидеть видео с практическими рекомендациями, документацию и информацию по устранению неполадок.

סרוק כדי לראות הדגמות וידאו, תיעוד ומידע לגבי פתרון בעיות.

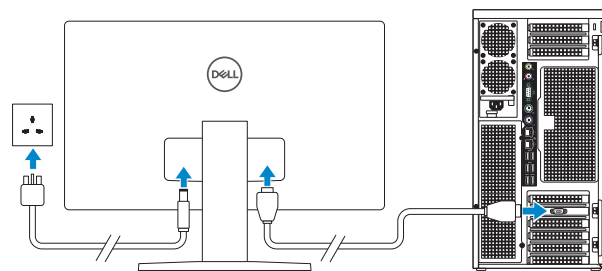
1 Connect the display

Συνδέστε την οθόνη

Ligue o ecrã

Подключите дисплей

חבר את הצג



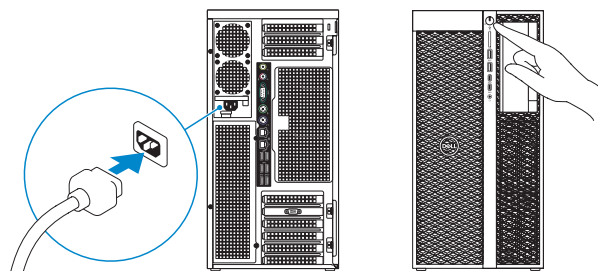
2 Connect the power cable and press the power button

Συνδέστε το καλώδιο τροφοδοσίας και πιέστε το κουμπί λειτουργίας

Ligue o cabo de alimentação e prima o botão de ligar/desligar

Подключите кабель питания и нажмите кнопку питания

חבר את כבל החשמל לשקע ולחץ על לחצן ההפעלה



NOTE: The system will not power-on while the side cover is off. Also, the system will shutdown if the side cover is removed while the system is on.

ΣΗΜΕΙΩΣΗ: Το σύστημα δεν θα ενεργοποιηθεί, αν δεν είναι τοποθετημένο το πλευρικό κάλυμμα. Επίσης, το σύστημα θα απενεργοποιηθεί, αν το πλευρικό κάλυμμα αφαιρεθεί, ενώ είναι ενεργοποιημένο το σύστημα.

NOTA: O sistema não liga enquanto a cobertura lateral estiver removida. O sistema também desliga se a cobertura lateral for removida enquanto o sistema estiver ligado.

ПРИМЕЧАНИЕ: Если боковая крышка снята, система не включится. Кроме того, система выключится, если боковая крышка будет снята во время работы.

הערה: לא ניתן יהיה להפעיל את המערכת כל עוד כיסוי הצד לא במקומו. כמו כן, המערכת תיכבה אם כיסוי הצד יוסר כשהיא מופעלת.

Product support and manuals

Υποστήριξη προϊόντων και εγχειρίδια

Supporte do produto e manuais

Поддержка и руководства по продукту

תמיכה במוצר ומדריכים למשתמש

Contact Dell

Επικοινωνία με την Dell | Contactar a Dell

Обратитесь в компанию Dell | Dell אל כנה

Regulatory and safety

Κανονισμοί και ασφάλεια | Regulamentos e segurança

Соответствие стандартам и технике безопасности

תקנות ובטיחות

Regulatory model

Κανονιστικό μοντέλο | Modelo regulamentar

Модель согласно нормативной документации | דגם תקינה

Regulatory type

Κανονιστικός τύπος | Tipo regulamentar

Тип согласно нормативной документации | סוג תקינה

Computer model

Μοντέλο υπολογιστή | Modelo do computador

Модель компьютера | דגם מחשב

Dell.com/support

Dell.com/support/manuals

Dell.com/support/windows

Dell.com/contactdell

Dell.com/regulatory_compliance

D04X

D04X001

Precision 7920 Tower

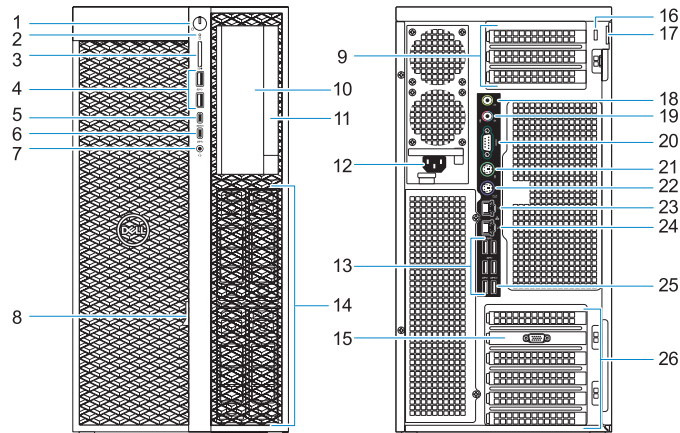


03Y0X9A01



Features

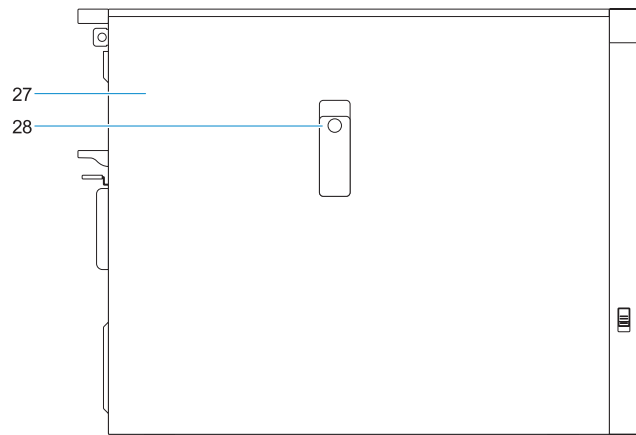
Χαρακτηριστικά | Funcionalidades | Компоненты | תכונות



- 1. Power button/Power light
- 2. Drive activity light
- 3. SD card slot
- 4. USB 3.1 Gen 1 ports
- 5. USB 3.1 Gen 1 Type-C port with PowerShare
- 6. USB 3.1 Gen 1 Type-C port
- 7. Headset port
- 8. Drive access release latch
- 9. Expansion card slots
- 10. 5.25 inch bay (optional)
- 11. Optical drive
- 12. Power cable connector
- 13. USB 3.1 Gen 1 ports
- 14. Drive carriers
- 15. Discrete graphics card slot (optional)
- 16. Security cable slot
- 17. Padlock ring
- 18. Line-out port
- 19. Microphone/Line-in port
- 20. Serial port
- 21. PS/2 Mouse port
- 22. PS/2 Keyboard port
- 23. Network port (managed optionally)
- 24. Network port
- 25. USB 3.1 Gen 1 port (supports smart Power-On)
- 26. Expansion card slots
- 27. Side cover
- 28. Side cover release latch

- 1. Botão/luz de alimentação
- 2. Luz de atividade da unidade
- 3. Ranhura do cartão SD
- 4. Portas USB 3.1 Gen 1
- 5. Porta USB 3.1 Gen 1 de Tipo C com PowerShare
- 6. Porta USB 3.1 Gen 1 (Tipo C)
- 7. Porta de auscultadores
- 8. Trinco de desbloqueio de acesso à unidade
- 9. Slots da placa de expansão
- 10. Compartimento de 5,25 polegadas (opcional)
- 11. Unidade ótica
- 12. Conector do cabo de alimentação
- 13. Portas USB 3.1 Gen 1
- 14. Transportadores da unidade
- 15. Ranhura da placa gráfica dedicada (opcional)
- 16. Ranhura do cabo de segurança
- 17. Anel para cadeado
- 18. Porta de saída
- 19. Porta do microfone/entrada
- 20. Porta de série
- 21. Porta PS/2 do rato
- 22. Porta PS/2 do teclado
- 23. Porta de rede (gerida opcionalmente)
- 24. Porta de rede
- 25. Porta USB 3.1 Gen 1 (suporta Smart Power-On)
- 26. Slots da placa de expansão
- 27. Tampa lateral
- 28. Trinco de desbloqueio da cobertura lateral

- 1. לחצן הפעלה/נורית הפעלה
- 2. נורית פעילות כונן
- 3. חריץ כרטיס SD
- 4. יציאות USB 3.1 מדור 1
- 5. יציאת USB 3.1 מדור 1 מסוג Type-C עם PowerShare
- 6. יציאת USB 3.1 מדור 1 מסוג Type-C
- 7. יציאת אוזניים
- 8. תפס השחרור לקבלת גישה לכונן
- 9. חריצים לכרטיסי הרחבה
- 10. מפרץ בגודל 5.25 אינץ' (אופציונלי)
- 11. כונן אופטי
- 12. מחבר כבל חשמל
- 13. יציאות USB 3.1 מדור 1
- 14. מנשאי כוננים
- 15. חריץ לכרטיס גרפי נפרד (אופציונלי)
- 16. חריץ כבל אבטחה
- 17. טבעת של מנעול תליה
- 18. יציאת קו-יציאה
- 19. מיקרופון/יציאת Line-in
- 20. Serial port (יציאה טורית)
- 21. יציאה למקלדת מסוג PS/2
- 22. יציאה למקלדת מסוג PS/2
- 23. יציאת רשת (קיימת אפשרות ניהול אופציונלי)
- 24. יציאת רשת
- 25. יציאת USB 3.1 מדור 1 (תומכת ב-Power-On חכם)
- 26. חריצים לכרטיסי הרחבה
- 27. כיסוי צד
- 28. תפס השחרור של כיסוי הצד



- 1. Κουμπί λειτουργίας/Λυχνία τροφοδοσίας
- 2. Λυχνία δραστηριότητας μονάδων δίσκου
- 3. Υποδοχή κάρτας SD
- 4. Θύρες USB 3.1 1ης γενιάς
- 5. Θύρα USB 3.1 1ης γενιάς Type-C με PowerShare
- 6. Θύρα USB 3.1 1ης γενιάς Type-C
- 7. Θύρα σετ ακουστικών-μικροφώνου
- 8. Μάνταλο αποδέσμευσης για πρόσβαση στη μονάδα δίσκου
- 9. Υποδοχές καρτών επέκτασης
- 10. Υποδοχή 5,25 ιντσών (προαιρετικά)
- 11. Μονάδα οπτικού δίσκου
- 12. Σύνδεσμος καλωδίου τροφοδοσίας
- 13. Θύρες USB 3.1 1ης γενιάς
- 14. Φορείς μονάδας δίσκου
- 15. Υποδοχή διακριτής κάρτας γραφικών (προαιρετικά)
- 16. Υποδοχή καλωδίου ασφαλείας
- 17. Κρίκος λουκέτου
- 18. Θύρα εξόδου γραμμής
- 19. Θύρα μικροφώνου / γραμμής εισόδου (προαιρετικά)
- 20. Σειριακή θύρα
- 21. Θύρα ποντικίου PS/2
- 22. Θύρα πληκτρολογίου PS/2
- 23. Θύρα δικτύου (προαιρετικά διαχειρίσιμη)
- 24. Θύρα δικτύου
- 25. Θύρα USB 3.1 1ης γενιάς (υποστηρίζει έξυπνη ενεργοποίηση)
- 26. Υποδοχές καρτών επέκτασης
- 27. Πλευρικό κάλυμμα
- 28. Μάνταλο αποδέσμευσης πλευρικού καλύμματος

- 1. Кнопка/индикатор питания
- 2. Индикатор работы диска
- 3. Разъем карты SD
- 4. Порты USB 3.1 Gen 1
- 5. Порт USB 3.1 Gen 1 Type-C с поддержкой технологии PowerShare
- 6. Порт USB 3.1 Type-C 1-го поколения
- 7. Разъем для наушников
- 8. Защелка дверцы для доступа к дискам
- 9. Слоты для плат расширения
- 10. Отсек 5,25 дюйма (дополнительный)
- 11. Оптический привод
- 12. Разъем кабеля питания
- 13. Порты USB 3.1 Gen 1
- 14. Контейнеры накопителей
- 15. Слот для выделенной графической платы (дополнительно)
- 16. Гнездо для защитного троса
- 17. Проушина для навесного замка
- 18. Порт линейного выхода
- 19. Микрофон / линейный вход
- 20. Последовательный порт
- 21. Порт PS/2 для мыши
- 22. Порт PS/2 для клавиатуры
- 23. Сетевой порт (с опциональным управлением)
- 24. Сетевой порт
- 25. Порт USB 3.1 Gen 1 (с поддержкой технологии Smart Power-On)
- 26. Слоты для плат расширения
- 27. Боковая крышка
- 28. Защелка боковой крышки