

Precision 7920 Tower

Quick Start Guide

快速入门指南
快速入門指南
クイックスタートガイド
빠른 시작 안내서



Quick Resource Locator
Dell.com/QRL/Workstation/7920T

Scan to see how-to videos, documentation, and troubleshooting information.

扫描以查看使用指导视频、说明文件和故障排除信息。

檢視使用說明影片、說明文件，以及故障排除資訊。

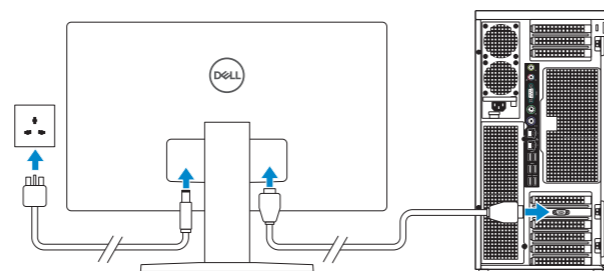
스캔하여, 조작 비디오, 매뉴얼, 트러블슈ooting 정보를ご確認ください。

ビデオ, 문서 및 문제 해결 정보를 확인하려면 스캔하십시오。



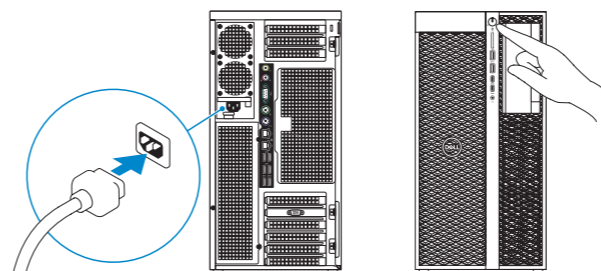
1 Connect the display

连接显示屏
連接顯示器
ディスプレイを接続する
디스플레이를 연결합니다



2 Connect the power cable and press the power button

连接电源电缆和按下电源按钮
接上電源線，然後按下電源按鈕
電源ケーブルを接続し、電源ボタンを押す
전원 케이블을 연결하고 전원 버튼을 누릅니다



NOTE: The system will not power-on while the side cover is off. Also, the system will shutdown if the side cover is removed while the system is on.

注: 侧盖关闭的情况下，系统不会开机。此外，如果在系统打开的状态下卸下侧盖，则系统将关闭。

註: 若無側蓋，系統將不會開機。此外，若在系統開啓期間卸下側蓋，系統會關機。

メモ: 側面カバーが外れていると、システムの電源は入りません。また、システムの電源が入っている状態で側面カバーを取り外すと、システムはシャットダウンします。

참고: 측면 덮개가 분리되어 있으면 전원이 켜지지 않습니다. 또한 시스템이 켜진 상태에서 측면 덮개를 분리하면 시스템이 종료됩니다

本產品符合臺灣RoHS標準CNS15663

單元	限用物質及其化學符號					
	鉛 (Pb)	汞 (Hg)	鎘 (Cd)	六價鉻 (Cr ⁶⁺)	多溴聯苯 (PBB)	多溴二苯醚 (PBDE)
機箱/機板	-	o	o	o	o	o
機械部件 (風扇、散熱器等)	-	o	o	o	o	o
電路板組件	-	o	o	o	o	o
電線/連接器	-	o	o	o	o	o
電源設備	-	o	o	o	o	o
儲存裝置 (硬碟、光碟機等)	-	o	o	o	o	o
輸入裝置 (鍵盤、滑鼠等)	-	o	o	o	o	o
配件	-	o	o	o	o	o

備考1. “o” 係指該項限用物質之百分比含量未超出百分比含量基準值。
備考2. “-” 係指該項限用物質為排除項目。

Product support and manuals

产品支持和手册
產品支援與手冊
製品サポートとマニュアル
제품 지원 및 설명서

Contact Dell

与 Dell 联络 | 與 Dell 公司聯絡
テルへのお問い合わせ | Dell에 문의하기

Regulatory and safety

管制和安全 | 管制與安全
認可と安全性 | 규정 및 안전

Regulatory model

管制型号 | 安規型號
認可モデル | 규정 모델

Regulatory type

管制类型 | 安規類型
認可타입 | 규정 유형

Computer model

计算机型号 | 電腦型號
컴퓨터 모델 | 컴퓨터 모델

商品名稱: 工作站 (微型計算機)
型號: Precision 7920 Tower (D04X)
額定電壓: 100-240Vac 伏特
額定頻率: 50/60Hz 赫茲
額定輸入電流: 12-9.5A安培

製造年份: 參考外箱標示或條碼標籤
製造號碼: 參考外箱條碼標籤
生產國別: 參考外箱標示
注意事項: 參考使用手冊
產品功能: 參考使用手冊
緊急處理方法: 參考使用手冊

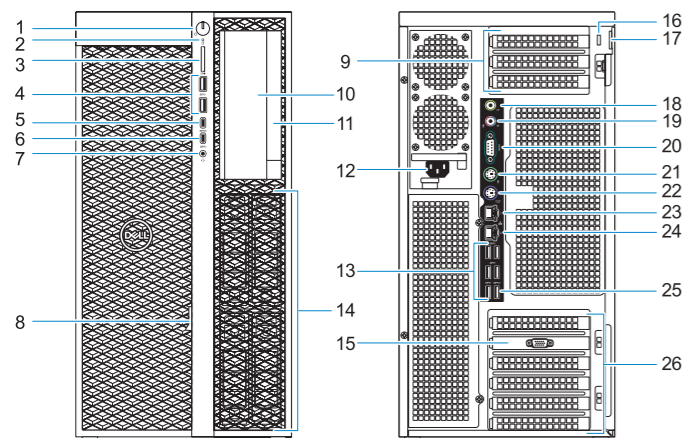
進口商/委製商: 荷蘭商戴爾企業股份有限公司台灣分公司
進口商/委製商地址: 台北市敦化南路二段218號20樓
進口商/委製商電話: 00801-861-011



0PJV20A01

Features

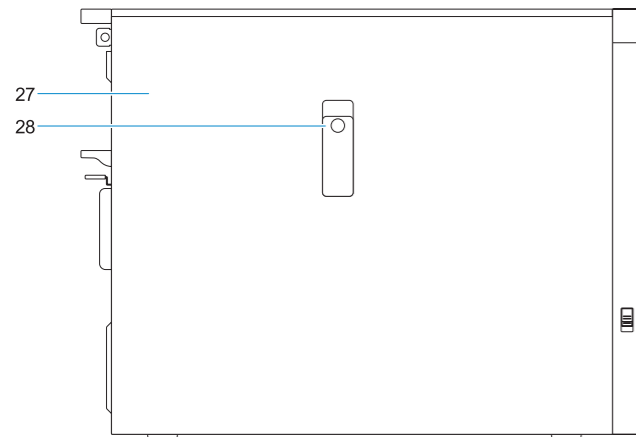
功能部件 | 功能 | 機能 | 특징



- 1. Power button/Power light
- 2. Drive activity light
- 3. SD card slot
- 4. USB 3.1 Gen 1 ports
- 5. USB 3.1 Gen 1 Type-C port with PowerShare
- 6. USB 3.1 Gen 1 Type-C port
- 7. Headset port
- 8. Drive access release latch
- 9. Expansion card slots
- 10. 5.25 inch bay (optional)
- 11. Optical drive
- 12. Power cable connector
- 13. USB 3.1 Gen 1 ports
- 14. Drive carriers
- 15. Discrete graphics card slot (optional)
- 16. Security cable slot
- 17. Padlock ring
- 18. Line-out port
- 19. Microphone/Line-in port
- 20. Serial port
- 21. PS/2 Mouse port
- 22. PS/2 Keyboard port
- 23. Network port (managed optionally)
- 24. Network port
- 25. USB 3.1 Gen 1 port (supports smart Power-On)
- 26. Expansion card slots
- 27. Side cover
- 28. Side cover release latch

- 1. 電源按鈕/電源指示燈
- 2. 磁碟機活動指示燈
- 3. SD 卡插槽
- 4. USB 3.1 第 1 代連接埠
- 5. USB 3.1 第 1 代 Type-C 連接埠 (具備 PowerShare 功能)
- 6. USB 3.1 第 1 代 Type-C 連接埠
- 7. 耳麥連接埠
- 8. 磁碟機接觸釋放門鎖
- 9. 擴充卡插槽
- 10. 5.25 吋凹槽 (選配)
- 11. 光碟機
- 12. 電源線連接器
- 13. USB 3.1 第 1 代連接埠
- 14. 磁碟機承載器
- 15. 獨立式圖形卡插槽 (選配)
- 16. 安全纜線插槽
- 17. 掛鎖扣環
- 18. 訊號線輸出連接埠
- 19. 麥克風/訊號線輸入連接埠
- 20. 序列埠
- 21. PS/2 滑鼠連接埠
- 22. PS/2 鍵盤連接埠
- 23. 網路連接埠 (選擇性受管理)
- 24. 網路連接埠
- 25. USB 3.1 第 1 代連接埠 (支援 Smart Power On)
- 26. 擴充卡插槽
- 27. 側蓋
- 28. 側蓋釋放門鎖

- 1. 전원 버튼/전원 표시등
- 2. 드라이브 작동 표시등
- 3. SD 카드 슬롯
- 4. USB 3.1 Gen 1 포트
- 5. PowerShare를 사용하는 USB 3.1 Gen 1 Type-C 포트
- 6. USB 3.1 Gen 1 Type-C 포트
- 7. 헤드셋 포트
- 8. 드라이브 액세스 분리 래치
- 9. 확장 카드 슬롯
- 10. 5.25인치 베이(옵션)
- 11. 광학 드라이브
- 12. 전원 케이블 커넥터
- 13. USB 3.1 Gen 1 포트
- 14. 드라이브 캐리어
- 15. 개별형 그래픽 카드 슬롯(옵션)
- 16. 보안 케이블 슬롯
- 17. 자물쇠 고리
- 18. 라인 출력 포트
- 19. 마이크/라인 입력 포트
- 20. 직렬 포트
- 21. PS/2 마우스 포트
- 22. PS/2 키보드 포트
- 23. 네트워크 포트(선택적으로 관리)
- 24. 네트워크 포트
- 25. USB 3.1 Gen 1 포트(스마트 전원 켜기 지원)
- 26. 확장 카드 슬롯
- 27. 측면 덮개
- 28. 측면 덮개 분리 래치



- 1. 电源按钮/电源指示灯
- 2. 驱动器活动指示灯
- 3. SD 卡插槽
- 4. USB 3.1 Gen 1 端口
- 5. USB 3.1 Gen 1 Type-C 端口 (带 PowerShare)
- 6. USB 3.1 Gen 1 Type-C 端口
- 7. 耳机端口
- 8. 驱动器访问释放门锁
- 9. 扩展卡插槽
- 10. 5.25 英寸托架 (可选)
- 11. 光盘驱动器
- 12. 电源电缆连接器
- 13. USB 3.1 Gen 1 端口
- 14. 驱动器托盘
- 15. 独立图形卡插槽 (可选)
- 16. 安全缆线插槽
- 17. 挂锁扣环
- 18. 线路输出端口
- 19. 麦克风/线路输入端口
- 20. 串行端口
- 21. PS/2 鼠标端口
- 22. PS/2 键盘端口
- 23. 网络端口 (可选受管)
- 24. 网络端口
- 25. USB 3.1 Gen 1 端口 (支持智能开机)
- 26. 扩展卡插槽
- 27. 侧盖
- 28. 侧盖释放门锁

- 1. 電源ボタン / 電源ライト
- 2. 드라이브액티비티라이트
- 3. SD 카드슬롯
- 4. USB 3.1 Gen 1 포트
- 5. USB 3.1 Gen 1 Type-C 포트 (PowerShare 機能付き)
- 6. USB 3.1 Gen 1 Type-C 포트
- 7. 헤드셋포트
- 8. 드라이브액세스리리스라ッチ
- 9. 擴張카드슬롯
- 10. 5.25 인치베이 (옵션)
- 11. 옵티컬드라이브
- 12. 電源케이블코넥타
- 13. USB 3.1 Gen 1 포트
- 14. 드라이브캐리아
- 15. 専用グラフィックス카드슬롯 (옵션)
- 16.セキュリティ케이블슬롯
- 17.패드락링
- 18.라인출카포트
- 19. 마이크/라인입카포트
- 20.시리얼포트
- 21. PS/2 마우스포트
- 22. PS/2 키보드포트
- 23. 네트워크포트 (옵션으로管理対象)
- 24. 네트워크포트
- 25. USB 3.1 Gen 1 포트 (스마트파워온対応)
- 26. 擴張카드슬롯
- 27. 사이드카버
- 28. 사이드카버리리스라ッチ