

# Precision 5820 Tower

## Quick Start Guide

Οδηγός γρήγορης έναρξης

Guia de início rápido

Краткое руководство по началу работы

מדריך הפעלה מהירה



Scan to see how-to videos, documentation, and troubleshooting information.

Σαρώστε για να δείτε βίντεο οδηγιών, τεκμηρίωση και πληροφορίες αντιμετώπισης προβλημάτων. Escaneie para ver vídeos de instruções, documentação e informações para solução de problemas.

Сканируйте, чтобы увидеть видео с практическими рекомендациями, документацию и информацию по устранению неполадок.

סרוק כדי לראות הדגמות וידאו, תיעוד ומידע לגבי פתרון בעיות.



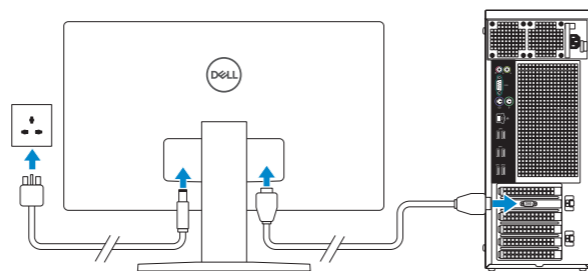
## 1 Connect the display

Συνδέστε την οθόνη

Ligue o ecrã

Подключите дисплей

חבר את הצג



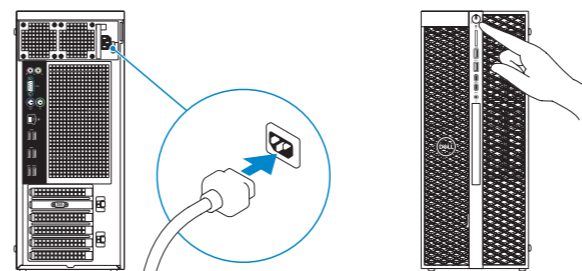
## 2 Connect the power cable and press the power button

Συνδέστε το καλώδιο τροφοδοσίας και πιέστε το κουμπί λειτουργίας

Ligue o cabo de alimentação e prima o botão de ligar/desligar

Подключите кабель питания и нажмите кнопку питания

חבר את כבל החשמל לשקע ולחץ על לחצן ההפעלה



**NOTE:** The system will not power-on while the side cover is off. Also, the system will shutdown if the side cover is removed while the system is on.

**ΣΗΜΕΙΩΣΗ:** Το σύστημα δεν θα ενεργοποιηθεί, αν δεν είναι τοποθετημένο το πλευρικό κάλυμμα. Επίσης, το σύστημα θα απενεργοποιηθεί, αν το πλευρικό κάλυμμα αφαιρεθεί, ενώ είναι ενεργοποιημένο το σύστημα.

**NOTA:** O sistema não liga enquanto a cobertura lateral estiver removida. Além disso, o sistema desliga se a cobertura lateral for removida enquanto o sistema estiver ligado

**ПРИМЕЧАНИЕ.** Система не включится, если снята боковая крышка. Кроме того, система выключится, если боковая крышка будет снята во время работы.

**הערה:** המערכת לא תפעל כל עוד כיסוי הצד לא במקומו. כמו כן, המערכת תיכבה אם כיסוי הצד יוסר כשהיא מופעלת.

### Product support and manuals

Υποστήριξη προϊόντων και χειρίδια

Supporte do produto e manuais

Поддержка и руководства по продукту

תמיכה במוצר ומדריכים למשתמש

### Contact Dell

Επικοινωνία με την Dell | Contactar a Dell

Обратитесь в компанию Dell | Dell אל פנה

### Regulatory and safety

Κανονισμοί και ασφάλεια | Regulamentos e segurança

Соответствие стандартам и технике безопасности |

תוניות

### Regulatory model

Κανονιστικό μοντέλο | Modelo regulamentar

Модель согласно нормативной документации | דגם תקינה

### Regulatory type

Κανονιστικός τύπος | Tipo regulamentar

Тип согласно нормативной документации | סוג תקינה

### Computer model

Μοντέλο υπολογιστή | Modelo do computador

Модель компьютера | דגם מחשב

[Dell.com/support](http://Dell.com/support)

[Dell.com/support/manuals](http://Dell.com/support/manuals)

[Dell.com/support/windows](http://Dell.com/support/windows)

[Dell.com/contactdell](http://Dell.com/contactdell)

[Dell.com/regulatory\\_compliance](http://Dell.com/regulatory_compliance)

D02T

D02T002

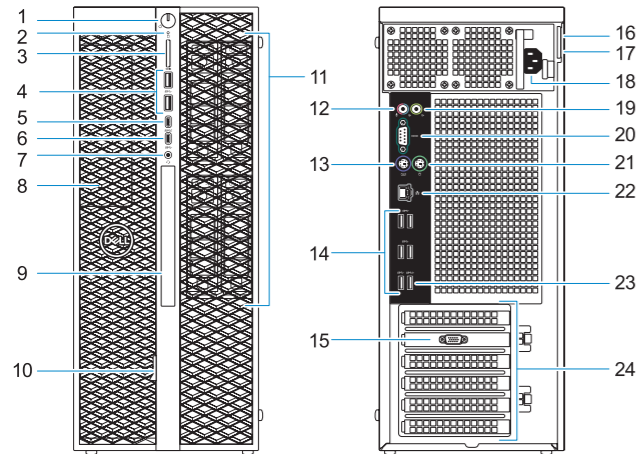
Precision 5820 Tower



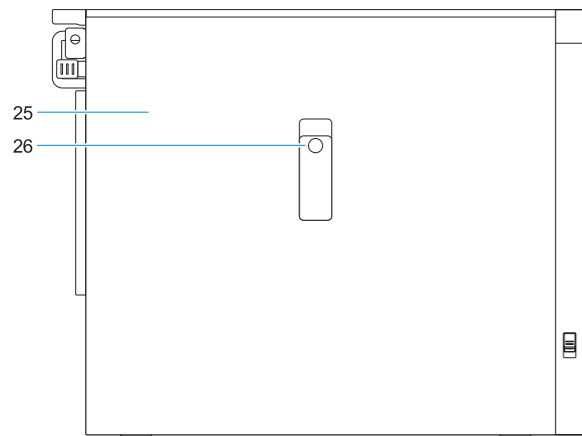
056J24A00

## Features

Χαρακτηριστικά | Funcionalidades | Компоненты | תכונות



- |  |  |
|--|--|
| 1. Power button/Power light                  | 14. USB 3.1 Gen 1 ports                          |
| 2. Drive activity light                      | 15. Discrete graphics card slot (optional)       |
| 3. SD card slot                              | 16. Padlock ring                                 |
| 4. USB 3.1 Gen 1 ports                       | 17. Security cable slot                          |
| 5. USB 3.1 Gen 1 Type-C port with PowerShare | 18. Power cable connector                        |
| 6. USB 3.1 Gen 1 Type-C port                 | 19. Line-out port                                |
| 7. Headset port                              | 20. Serial port                                  |
| 8. 5.25 inch bay (optional)                  | 21. PS/2 Mouse port                              |
| 9. Optical drive                             | 22. Network port                                 |
| 10. Drive access release latch               | 23. USB 3.1 Gen 1 port (supports smart Power-On) |
| 11. Drive carriers                           | 24. Expansion card slots                         |
| 12. Microphone/Line-in port                  | 25. Side cover                                   |
| 13. PS/2 Keyboard port                       | 26. Side cover release latch                     |



- |   |   |
|---|---|
| 1. Κουμπί λειτουργίας/Λυχνία ένδειξης λειτουργίας       | 14. Θύρες USB 3.1 1ης γενιάς                                  |
| 2. Λυχνία δραστηριότητας μονάδας δίσκου                 | 15. Υποδοχή διακριτής κάρτας γραφικών (προαιρετικά)           |
| 3. Υποδοχή κάρτας SD                                    | 16. Κρίκος λουκέτου   |
| 4. Θύρες USB 3.1 1ης γενιάς                             | 17. Υποδοχή συρματόσχοινο ασφαλείας                           |
| 5. Θύρα USB 3.1 1ης γενιάς Type-C με PowerShare         | 18. Σύνδεσμος καλωδίου τροφοδοσίας                            |
| 6. Θύρα USB 3.1 1ης γενιάς Type-C                       | 19. Θύρα γραμμής εξόδου                                       |
| 7. Θύρα σετ ακουστικών-μικροφώνου                       | 20. Σειριακή θύρα   |
| 8. Υποδοχή 5,25 ιντσών (προαιρετικά)                    | 21. Θύρα ποντικίου PS/2                                       |
| 9. Μονάδα οπτικού δίσκου                                | 22. Θύρα δικτύου  |
| 10. Μάνταλο αποδέσμευσης για πρόσβαση στη μονάδα δίσκου | 23. Θύρα USB 3.1 1ης γενιάς (υποστηρίζει έξυπνη ενεργοποίηση) |
| 11. Φορείς μονάδας δίσκου                               | 24. Υποδοχές καρτών επέκτασης                                 |
| 12. Θύρα μικροφώνου / γραμμής εισόδου                   | 25. Πλευρικό κάλυμμα  |
| 13. Θύρα πληκτρολογίου PS/2                             | 26. Μάνταλο αποδέσμευσης πλευρικού καλύμματος                 |

- |   |  |
|---|--|
| 1. Botão/luz de alimentação                     | 14. Portas USB 3.1 Gen 1                         |
| 2. Luz de atividade da unidade                  | 15. Ranhura da placa gráfica dedicada (opcional) |
| 3. ranhura do cartão SD                         | 16. Anel para cadeado                            |
| 4. Portas USB 3.1 Gen 1                         | 17. Ranhura do cabo de segurança                 |
| 5. Porta USB 3.1 Gen 1 de Tipo C com PowerShare | 18. Conector do cabo de alimentação              |
| 6. Porta USB 3.1 Gen 1 (Tipo C)                 | 19. Porta de saída                               |
| 7. Porta de auscultadores                       | 20. Porta série                                  |
| 8. Compartimento de 5,25 polegadas (opcional)   | 21. Porta PS/2 do rato                           |
| 9. Unidade ótica                                | 22. Porta de rede                                |
| 10. Trinco de desbloqueio de acesso à unidade   | 23. Porta USB 3.1 Gen 1 (suporta Smart Power-On) |
| 11. Transportadores da unidade                  | 24. Slots da placa de expansão                   |
| 12. Porta do microfone/entrada                  | 25. Tampa lateral                                |
| 13. Porta PS/2 do teclado                       | 26. Trinco de desbloqueio da cobertura lateral   |

- |   |   |
|---|---|
| 1. Кнопка питания/индикатор питания                             | 15. Слот для выделенной графической платы (дополнительно)       |
| 2. Индикатор работы диска                                       | 16. Проушина для навесного замка                                |
| 3. Разъем карты SD  | 17. Гнездо для защитного троса                                  |
| 4. Порты USB 3.1 Gen 1  | 18. Разъем кабеля питания                                       |
| 5. Порт USB 3.1 Gen 1 Type-C с поддержкой технологии PowerShare | 19. Порт линейного выхода                                       |
| 6. Порт USB 3.1 Type-C 1-го поколения                           | 20. Последовательный порт                                       |
| 7. Разъем для наушников   | 21. Порт PS/2 для мыши  |
| 8. Отсек 5,25 дюйма (дополнительный)                            | 22. Сетевой порт  |
| 9. Оптический дисковод  | 23. Порт USB 3.1 Gen 1 (с поддержкой технологии Smart Power-On) |
| 10. Защелка дверцы для доступа к диску                          | 24. Слоты для плат расширения                                   |
| 11. Контейнеры накопителей                                      | 25. Боковая крышка  |
| 12. Микрофон/линейный вход                                      | 26. Защелка боковой крышки                                      |
| 13. Порт PS/2 для клавиатуры                                    |   |
| 14. Порты USB 3.1 Gen 1   |   |

- |   |   |
|---|---|
| 1. לחצן הפעלה/נורית הפעלה                         | 13. יציאה למקלדת מסוג PS/2                      |
| 2. נורית פעילות כונן                              | 14. יציאות USB 3.1 מדור 1                       |
| 3. חריץ כרטיס SD                                  | 15. חריץ לכרטיס גרפי נפרד (אופציונלי)           |
| 4. יציאות USB 3.1 מדור 1                          | 16. טבעת של מנעול תליה                          |
| 5. יציאת USB 3.1 מדור 1 מסוג Type-C עם PowerShare | 17. חריץ כבל אבטחה                              |
| 6. יציאת USB 3.1 מדור 1 מסוג Type-C               | 18. מחבר כבל חשמל                               |
| 7. יציאת אוזניים                                  | 19. יציאת קו-יציאה                              |
| 8. מפרץ בגודל 5.25 אינץ' (אופציונלי)              | 20. Serial port (יציאה טורית)                   |
| 9. כונן אופטי                                     | 21. יציאת רשת                                   |
| 10. תפס השחרור לקבלת גישה לכונן                   | 22. יציאה לעכבר מסוג PS/2                       |
| 11. מנשאי כוננים                                  | 23. יציאת USB 3.1 מדור 1 (תומכת ב-Power-On חכם) |
| 12. מיקרופון/יציאת Line-in                        | 24. חריצים לכרטיסי הרחבה                        |
|   | 25. כיסוי צד                                    |
|   | 26. תפס השחרור של כיסוי הצד                     |