

Precision 5820 Tower

Quick Start Guide

快速入门指南
快速入門指南
クイックスタートガイド
빠른 시작 안내서



Quick Resource Locator
Dell.com/QRL/Workstation/5820T

Scan to see how-to videos, documentation, and troubleshooting information.

扫描以查看使用指导视频、说明文件和故障排除信息。

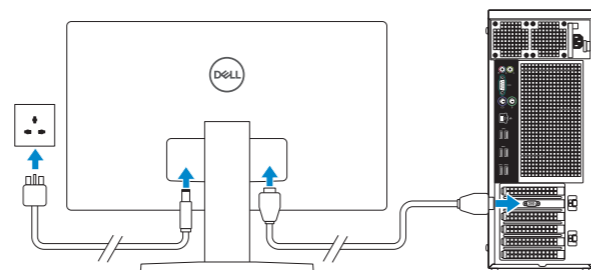
檢視使用說明影片、說明文件，以及故障排除資訊。

スキャンして、操作ビデオ、マニュアル、トラブルシューティング情報をご確認ください。ビデオ、 문서 및 문제 해결 정보를 확인하려면 스캔하십시오.



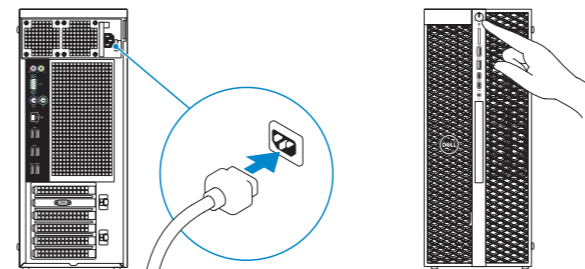
1 Connect the display

连接显示屏
連接顯示器
ディスプレイを接続する
디스플레이를 연결합니다



2 Connect the power cable and press the power button

连接电源电缆和按下电源按钮
接上電源線，然後按下電源按鈕
電源ケーブルを接続し、電源ボタンを押す
전원 케이블을 연결하고 전원 버튼을 누릅니다



NOTE: The system will not power-on while the side cover is off. Also, the system will shutdown if the side cover is removed while the system is on.

注: 侧盖打开时系统将无法开机。此外，如果在系统打开的状态下卸下侧盖，则系统将关闭。

註: 若無側蓋，系統將不會開機。此外，若在系統開啓期間卸下側蓋，系統會關機。

メモ: 側面カバーが外れていると、システムの電源は入りません。また、システムの電源が入っている状態で側面カバーを取り外すと、システムはシャットダウンします。

참고: 측면 덮개가 분리되어 있으면 전원이 켜지지 않습니다. 또한 시스템이 켜진 상태에서 측면 덮개를 분리하면 시스템이 종료됩니다.

Product support and manuals

产品支持和手册
產品支援與手冊
製品サポートとマニュアル
제품 지원 및 설명서

Dell.com/support

Dell.com/support/manuals

Dell.com/support/windows

Contact Dell

与 Dell 联络 | 與 Dell 公司聯絡
デルへのお問い合わせ | Dell에 문의하기

Dell.com/contactdell

Regulatory and safety

管制和安全 | 管制與安全
認可と安全性 | 규정 및 안전

Dell.com/regulatory_compliance

Regulatory model

管制型号 | 安規型號
認可モデル | 규정 모델

D02T

Regulatory type

管制类型 | 安規類型
認可タイプ | 규정 유형

D02T002

Computer model

计算机型号 | 電腦型號
컴퓨터 모델 | 컴퓨터 모델

Precision 5820 Tower

Precision 5820 Tower 系列

本產品符合臺灣RoHS標準CNS15663

單元	限用物質及其化學符號					
	鉛 (Pb)	汞 (Hg)	鎘 (Cd)	六價鉻 (Cr ⁶⁺)	多溴聯苯 (PBB)	多溴二苯醚 (PBDE)
機箱/檔板	-	o	o	o	o	o
機械部件 (風扇、散熱器等)	-	o	o	o	o	o
電路板組件	-	o	o	o	o	o
電線/連接器	-	o	o	o	o	o
電源設備	-	o	o	o	o	o
儲存裝置 (硬碟、光碟機等)	-	o	o	o	o	o
輸入裝置 (鍵盤、滑鼠等)	-	o	o	o	o	o
配件	-	o	o	o	o	o

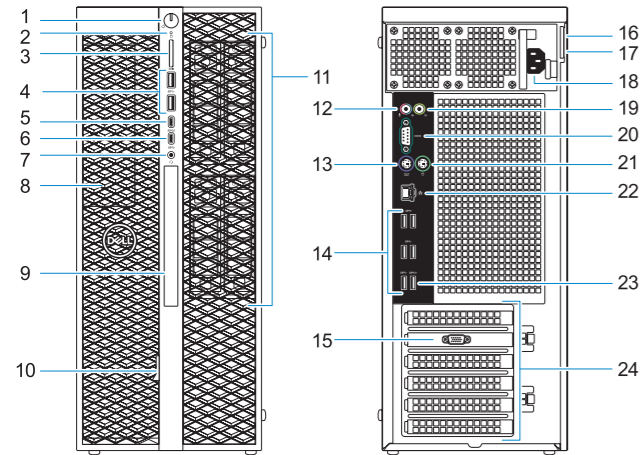
備考1. “o” 係指該項限用物質之百分比含量未超出百分比含量基準值。
備考2. “-” 係指該項限用物質為排除項目。



OT9N91A00

Features

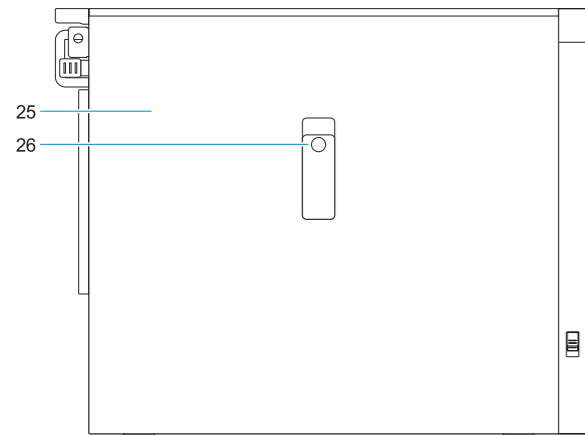
功能部件 | 功能 | 機能 | 특징



1. Power button/Power light
2. Drive activity light
3. SD card slot
4. USB 3.1 Gen 1 ports
5. USB 3.1 Gen 1 Type-C port with PowerShare
6. USB 3.1 Gen 1 Type-C port
7. Headset port
8. 5.25 inch bay (optional)
9. Optical drive
10. Drive access release latch
11. Drive carriers
12. Microphone/Line-in port
13. PS/2 Keyboard port
14. USB 3.1 Gen 1 ports
15. Discrete graphics card slot (optional)
16. Padlock ring
17. Security cable slot
18. Power cable connector
19. Line-out port
20. Serial port
21. PS/2 Mouse port
22. Network port
23. USB 3.1 Gen 1 port (supports smart Power-On)
24. Expansion card slots
25. Side cover
26. Side cover release latch

1. 電源按鈕/電源指示燈
2. 磁碟機活動指示燈
3. SD 卡插槽
4. USB 3.1 第 1 代連接埠
5. USB 3.1 第 1 代 Type-C 連接埠 (具備 PowerShare 功能)
6. USB 3.1 第 1 代 Type-C 連接埠
7. 耳機連接埠
8. 5.25 吋凹槽 (選配)
9. 光碟機
10. 磁碟機存取釋放門鎖
11. 磁碟機托架
12. 麥克風/訊號線輸入連接埠
13. PS/2 鍵盤連接埠
14. USB 3.1 第 1 代連接埠
15. 獨立式圖形卡插槽 (選配)
16. 掛鎖扣環
17. 安全纜線插槽
18. 電源線接頭
19. 信號線輸出連接埠
20. 序列埠
21. PS/2 滑鼠連接埠
22. 網路連接埠
23. USB 3.1 第 1 代連接埠 (支援 Smart Power On)
24. 擴充卡插槽
25. 側蓋
26. 側蓋釋放門鎖

1. 전원 버튼/전원 표시등
2. 드라이브 작동 표시등
3. SD 카드 슬롯
4. USB 3.1 Gen 1 포트
5. PowerShare를 사용하는 USB 3.1 Gen 1 Type-C 포트
6. USB 3.1 Gen 1 Type-C 포트
7. 헤드셋 포트
8. 5.25인치 베이(옵션)
9. 광학 드라이브
10. 드라이브 액세스 분리 래치
11. 드라이브 캐리어
12. 마이크/라인 입력 포트
13. PS/2 키보드 포트
14. USB 3.1 Gen 1 포트
15. 개별형 그래픽 카드 슬롯(옵션)
16. 자물쇠 고리
17. 보안 케이블 슬롯
18. 전원 케이블 커넥터
19. 라인 출력 포트
20. 직렬 포트
21. PS/2 마우스 포트
22. 네트워크 포트
23. USB 3.1 Gen 1 포트(스마트 전원 켜기 지원)
24. 확장 카드 슬롯
25. 측면 덮개
26. 측면 덮개 분리 래치



1. 电源按钮/电源指示灯
2. 驱动器活动指示灯
3. SD 卡插槽
4. USB 3.1 Gen 1 端口
5. USB 3.1 Gen 1 Type-C 端口 (带 PowerShare)
6. USB 3.1 Gen 1 Type-C 端口
7. 耳机端口
8. 5.25 英寸托架 (可选)
9. 光盘驱动器
10. 驱动器访问释放门锁
11. 驱动器托盘
12. 麦克风/线路输入端口
13. PS/2 键盘端口
14. USB 3.1 Gen 1 端口
15. 独立图形卡插槽 (可选)
16. 挂锁扣环
17. 安全缆线插槽
18. 电源电缆连接器
19. 线路输出端口
20. 串行端口
21. PS/2 鼠标端口
22. 网络端口
23. USB 3.1 Gen 1 端口 (支持智能开机)
24. 扩展卡插槽
25. 侧盖
26. 侧盖释放门锁

1. 電源ボタン / 電源ライト
2. ドライブアクティビティライト
3. SD カードスロット
4. USB 3.1 Gen 1 ポート
5. USB 3.1 Gen 1 Type-C ポート (PowerShare 機能付き)
6. USB 3.1 Gen 1 Type-C ポート
7. ヘッドセットポート
8. 5.25 インチベイ (オプション)
9. オプティカルドライブ
10. ドライブアクセスリリースラッチ
11. ドライブキャリア
12. マイク / ライン入力ポート
13. PS/2 キーボードポート
14. USB 3.1 Gen 1 ポート
15. 専用グラフィックスカードスロット (オプション)
16. パドロックリング
17. セキュリティケーブルスロット
18. 電源ケーブルコネクタ
19. ライン出力ポート
20. シリアルポート
21. PS/2 マウスポート
22. ネットワークポート
23. USB 3.1 Gen 1 ポート (スマートパワーオン対応)
24. 拡張カードスロット
25. 側面カバー
26. 側面カバーのリリースラッチ

商品名稱: 工作站(微型計算機)
型號: Precision 5820 Tower (D02T)
額定電壓: 100-240Vac 伏特
額定頻率: 50/60Hz 赫茲
額定輸入電流: 10-6.5A安培
製造年份: 參考外箱標示或條碼標籤
製造號碼: 參考條外箱條碼標籤
生產國別: 參考外箱標示
注意事項: 參考使用手冊
產品功能: 參考使用手冊
緊急處理方法: 參考使用手冊
進口商/委製商: 荷蘭商戴爾企業股份有限公司台灣分公司
進口商/委製商地址: 台北市敦化南路二段218號20樓
進口商/委製商電話: 00801-861-011