




# Руководство пользователя стыковочной станции Dell Для Inspiron 15 7577

нормативная модель: P72F  
нормативный тип: P72F001



# Примечания, предостережения и предупреждения

---

-  **ПРИМЕЧАНИЕ:** Пометка ПРИМЕЧАНИЕ указывает на важную информацию, которая поможет использовать данное изделие более эффективно.
  -  **ПРЕДОСТЕРЕЖЕНИЕ:** Пометка ПРЕДОСТЕРЕЖЕНИЕ указывает на потенциальную опасность повреждения оборудования или потери данных и подсказывает, как этого избежать.
  -  **ПРЕДУПРЕЖДЕНИЕ:** Пометка ПРЕДУПРЕЖДЕНИЕ указывает на риск повреждения оборудования, получения травм или на угрозу для жизни.
- 

© Корпорация Dell или ее дочерние компании, 2017-2018. Все права защищены. Dell, EMC и другие товарные знаки являются товарными знаками корпорации Dell Inc. или ее дочерних компаний. Другие товарные знаки могут быть товарными знаками соответствующих владельцев.

2018 - 05


Ред. A02

# Содержание

<b>Порт Thunderbolt 3 Type-C поддерживает не все функции стыковочных станций.....</b>	<b>4</b>
Функции стыковочных станций сторонних производителей.....	6
<b>Получение справки.....</b>	<b>7</b>
Обращение в компанию Dell.....	7

# Порт Thunderbolt 3 Type-C поддерживает не все функции стыковочных станций

Система Inspiron 15 7577 Gaming поддерживает не все функции стыковочных станций Dell Thunderbolt Dock TB16, Dell Dock WD15, Dell Universal Dock D6000 и стыковочных станций сторонних производителей.

 **ПРИМЕЧАНИЕ:** Программное обеспечение **Dell Power Manager (DPM V3.0)** выдает соответствующее предупреждение об этой особенности.

**Таблица 1. Неподдерживаемые функции стыковочных станций Dell**

Элементы	Описание
Подача питания	Стыковочные модули Dell, снабженные этой функцией (Thunderbolt Dock TB16, Dell Dock WD15, Dell Universal Dock D6000), обеспечивают питание через разъем Type-C.
Включение/пробуждение по нажатию кнопки на стыковочном модуле	Включение ноутбука нажатием кнопки на стыковочном модуле (Dell Thunderbolt Dock TB16 и Dell Dock WD15).
Отключение портов	Отключение портов стыковочного модуля для защиты конфиденциальной информации (Dell Thunderbolt Dock TB16 и Dell Dock WD15).
Сообщения об ошибках и системных событиях, связанных со стыковочным модулем	При подключении неподходящего кабеля или недостаточно мощного адаптера питания к стыковочному модулю система выдает предупреждение с просьбой

Элементы	Описание
Включение при подключении к стыковочному модулю	использовать рекомендованные аксессуары. Сообщения о новых версиях микропрограммы и об отключении портов. Примеры: функция включения по сигналу из локальной сети и функция обнаружения кабеля LAN (Dell Thunderbolt Dock TB16 и Dell Dock WD15).
Обновление микрокода через кабель	Стыковочный модуль автоматически включает систему (Dell Thunderbolt Dock TB16 и Dell Dock WD15). Возможность получать обновления микрокода с исправлениями и новыми функциями от Dell (Dell Thunderbolt Dock TB16 и Dell Dock WD15).
Светодиодный индикатор подключения кабеля	Показывает состояние соединения со стыковочным модулем (Dell Thunderbolt Dock TB16 и Dell Dock WD15)
Динамический обход MAC-адреса	Обход MAC-адреса стыковочной станции. Благодаря этой функции ИТ-специалист может идентифицировать пользователя по MAC-адресу ноутбука/планшета, а не по адресу стыковочной станции (Dell Thunderbolt Dock TB16 и Dell Dock WD15).
Обновление микропрограммы стыковочной станции	Возможность получать обновления микрокода с исправлениями и новыми функциями от Dell (Dell Thunderbolt Dock TB16 и Dell Dock WD15).
Обнаружение кабеля LAN	Автоматическая деактивация устройства WLAN/WWAN при подключении кабеля LAN к стыковочному модулю (Dell

Элементы	Описание
	Thunderbolt Dock TB16 and Dell Dock WD15).


## **Функции стыковочных станций сторонних производителей**

- Система Inspiron 15 7577 Gaming поддерживает стандартный набор функций Thunderbolt 3 для графических стыковочных модулей. Однако многие графические стыковочные модули Thunderbolt 3 от сторонних производителей не проверялись на совместимость с системой, поэтому полная совместимость не гарантируется.

# Получение справки

---

## Обращение в компанию Dell

 **ПРИМЕЧАНИЕ:** При отсутствии действующего подключения к Интернету можно найти контактные сведения в счете на приобретенное изделие, упаковочном листе, накладной или каталоге продукции компании Dell.

Компания Dell предоставляет несколько вариантов поддержки и обслуживания через Интернет и по телефону. Доступность служб различается по странам и видам продукции, и некоторые службы могут быть недоступны в вашем регионе. Порядок обращения в компанию Dell по вопросам сбыта, технической поддержки или обслуживания пользователей описан ниже.

- 1 Перейдите на веб-узел **Dell.com/support**.
- 2 Выберите категорию поддержки.
- 3 Укажите свою страну или регион в раскрывающемся меню **Choose a Country/Region (Выбор страны/региона)** в нижней части страницы.
- 4 Выберите соответствующую службу или ссылку на ресурс технической поддержки, в зависимости от ваших потребностей.